

Applique Airy R

 Collection: Airy

 Designer: Émilie Cathelineau


Découvrez l'élégance lumineuse redéfinie avec l'applique tableau Airy de CVL Luminaires, une création signée par la talentueuse designer Emilie Cathelineau. Conçue avec minutie, cette applique se distingue par son design fin et épuré, apportant une touche contemporaine à tout espace artistique.

L'applique tableau Airy offre une polyvalence exceptionnelle grâce à son point lumineux ajustable, offrant la possibilité de mettre en lumière vos œuvres d'art avec précision. Son ingénieux mécanisme de rotule permet une orientation optimale du faisceau lumineux, créant ainsi une ambiance visuelle unique dans votre espace.


Disponible dans une variété de finitions raffinées et de tailles différentes, l'applique tableau Airy s'adapte parfaitement à vos besoins esthétiques et fonctionnels. Personnalisation des coloris à la demande. Longueurs disponibles : 414 mm, 614 mm, 1214 mm

Disponible dans une variété de finitions raffinées et de tailles différentes, l'applique tableau Airy s'adapte parfaitement à vos besoins esthétiques et fonctionnels. Personnalisation des coloris à la demande. Longueurs disponibles : 414 mm, 614 mm, 1214 mm


Types de dessins et modèles



Airy R



Airy P



Airy L

Finitions



Cuivre Satiné




Cuivre Poli





Laiton satiné



Laiton Poli



Graphite Satiné



Graphite
Poli



Nickel
Satiné



Nickel Poli

Material

Laiton massif

Diffuseur polycarbonate satiné

Spécificités techniques

France et autres

Airy R 214 mm - 8.4"

Source	Flux lumineux	Température de couleur	Puissance	Alimentation	Variable
LED intégrée	192 lm	2700K	4W	24V intégrée	Oui

Airy R 414 mm - 16.3"

Source	Flux lumineux	Température de couleur	Puissance	Alimentation	Variable
LED intégrée	384 lm	2700K	6W	24V intégrée	Oui

Airy R 514 mm - 20.2"

Source	Flux lumineux	Température de couleur	Puissance	Alimentation	Variable
LED intégrée	480 lm	2700K	8W	24V intégrée	Oui

Airy R 614 mm - 24.2"

Source	Flux lumineux	Température de couleur	Puissance	Alimentation	Variable
LED intégrée	576 lm	2700K	9W	24V intégrée	Oui

Airy R 814 mm - 32"

Source	Flux lumineux	Température de couleur	Puissance	Alimentation	Variable
LED intégrée	768 lm	2700K	11W	24V intégrée	Oui

Airy R 1014 mm - 39.9"

Source	Flux lumineux	Température de couleur	Puissance	Alimentation	Variable
LED intégrée	960 lm	2700K	13W	24V intégrée	Oui

Airy R 1214 mm - 47.8"

Source	Flux lumineux	Température de couleur	Puissance	Alimentation	Variable
LED intégrée	1152 lm	2700K	15W	24V intégrée	Oui

Airy R 1414 mm - 55.7"

Source	Flux lumineux	Température de couleur	Puissance	Alimentation	Variable
LED intégrée	1344 lm	2700K	17W	24V intégrée	Oui

Airy R 1614 mm - 63.5"

Source	Flux lumineux	Température de couleur	Puissance	Alimentation	Variable
LED intégrée	1536 lm	2700K	19W	24V intégrée	Oui